


**MANUAL DE OPERACIONALIZAÇÃO DO SISTEMA DE DEFESA VEGETAL
SISDEV**

Sistema de Defesa Vegetal



Versão 1.0

ÍNDICE

FINALIDADE	3
CONTATO.....	4
VERSIONAMENTO	5
CADASTROS	6
SOLICITAÇÃO DE CADASTRO DE AGROTÓXICO	6
Consultar	6
Visualizar	6
Editar	6
Excluir	7
Cancelar.....	7
Incluir.....	8
SOLICITAÇÃO DE ALTERAÇÃO DE AGROTÓXICO	11
Consultar	11
Visualizar	11
Excluir	11
Editar	12
Incluir.....	12

FINALIDADE

Este manual tem por finalidade orientar os usuários do SISDEV a solicitar o cadastro ou alteração de agrotóxicos e afins, para comercialização no Estado de Mato Grosso.

CONTATO

Contato para relato de problemas, erros, sugestões e informações:

E-mail: sisdev@indea.mt.gov.br

Telefone: 065 3613-6064

VERSIONAMENTO

1.0 Criado as funções para solicitação de cadastro de agrotóxico e de alteração de agrotóxico online.

CADASTROS

SOLICITAÇÃO DE CADASTRO DE AGROTÓXICO

Essa função permite a Solicitação Cadastro de Agrotóxico via sistema.

Consultar

Vá no menu Cadastro. Selecione a opção Solicitação Cad. Agrotóxico para localizar solicitação de cadastro de agrotóxico pode ser utilizado um dos seguintes filtros: Nome Comercial, Nº Registro Mapa, DAR. O filtro Nome Comercial pode ser utilizado qualquer parte do nome. Usar parte do nome menos comum, para ter um filtro mais eficiente.

Solicitação de Cadastro de Agrotóxico

Listar
Novo

Filtro

Nome Comercial
 Nº Registro Mapa
 DAR

Registrante: CUIABA - CADASTRO AGROTÓXOCIOS
Filtro:
Buscar

Resultado

COD.	Nº MAPA	Nome	Situação	Ação
24	999998	AGROTOXICO SEGUNDO	PENDENTE	
23	999999	SOLICITAÇÃO DE CADASTRO DE AGROTÓXICO	SOLICITADO	

<
1
>

Figura 1 Tela para localizar solicitação cadastro de agrotóxico


Visualizar

Localize o registro desejado usando um dos tipos de filtro.;

Clique no ícone visualizar na coluna ação do respectivo registro


Editar

Localize o registro desejado usando um dos tipos de filtro.;

Clique no ícone visualizar  na coluna ação do respectivo registro e continue a edição das informações necessárias.

Excluir

Localize o registro desejado usando um dos tipos de filtro.;

Clique no ícone Excluir  na coluna ação para remover um registro que ainda não tenha sido enviado para parecer. O registro não constará mais no sistema.



Exclusão da Solicitação de Cadastro de Agrotóxico

Confirma a exclusão da Solicitação de Cadastro de Agrotóxico Nº 24

Fechar Confirmar

Nome Comercial
 Nº Registro Mapa
 DAR

Registrante: CUIABA - CADASTRO AGROTÓXICOS


Filtro: Buscar

COD.	Nº MAPA	Nome	Situação	Ação
24	999998	AGROTOXICO SEGUNDO	PENDENTE	 
23	999999	SOLICITAÇÃO DE CADASTRO DE AGROTÓXICO	SOLICITADO	 

Figura 2: Tela de exclusão de registro de Solicitação de cadastro de agrotóxico.

Cancelar

Localize o registro desejado que já foi enviado para parecer usando um dos tipos de filtro.;

Clique no ícone Cancelar  na coluna ação do respectivo registro, para aqueles registros que já foram enviados para parecer, e clique em Confirmar. O registro constará como cancelado.

Cancelar Solicitação de Cadastro de Agrotóxico

Confirma o cancelamento da Solicitação de Cadastro de Agrotóxico N° 23

Fechar Confirmar

Nome Comercial
N° Registro Mapa
DAR

Registrante: CUIABA - CADASTRO AGROTÓXICOS

Filtro: [] Buscar

COD.	N° MAPA	Nome	Situação	Ação
24	999998	AGROTOXICO SEGUNDO	PENDENTE	[edit] [delete]
23	999999	SOLICITAÇÃO DE CADASTRO DE AGROTÓXICO	SOLICITADO	[edit] [refresh]

Figura 3: Tela de cancelamento de registro de Solicitação de cadastro de agrotóxico.

Incluir

Para cadastrar uma nova solicitação de cadastro agrotóxico, vá até o menu Cadastros/Solicitação de cadastro agrotóxico. Clique na guia Novo. Informe os dados do cadastro e clique em avançar conforme Figura 4.

Solicitação de Cadastro de Agrotóxico

Identificação

Registrante * [---- SELECIONE ----]

Número do DAR * []

N° Reg. MAPA * [] Marca Comercial * [] Dispensa Receituário

Classe Toxológica * [---- SELECIONE ----] Formulação * [---- SELECIONE ----] Classe Ambiental * [---- SELECIONE ----]

Observações []

Avançar

Figura 4 Tela de solicitação de cadastro de agrotóxico.

Informe os arquivos digitalizados dos documentos de apresentação obrigatória, na seção anexos selecionando o tipo de documento, selecione a localização e nome do arquivo com o botão Escolher Arquivo e adicione-o a solicitação clicando no sinal de mais “+”.

Na seção ingredientes, informe os princípio ativo, concentração e unidade de medida (da concentração) e clique em sinal mais “+”. Se houver mais princípios ativos informe repita o processo.

Na seção Classes de Uso informe as classes de usos (bactericida, acaricida etc) clique no sinal de mais (+). Se houver mais princípios ativos informe repita o processo.

Em embalagens informe a embalagem, o tipo de embalagem (material da embalagem) o volume da embalagem a unidade de medida (litro, Kg (quilograma), metros cúbicos, ou unidade)

Na seção recomendação informe a espécie, as pragas e o tipo de aplicação, concentração mínima e máxima bem com a unidade de medida a ser aplicada, clique no sinal de mais (+). Se houver mais espécie, pragas tipo de aplicação mínimo e máximo a concentração repita o processo.

Caso deseje interromper o processo e continuar em outro momento clique em salvar.

Quando todas as seções estiverem preenchidas o botão enviar será habilitado e então o usuário poderá enviar a solicitação de cadastro para parecer do INDEA.

Após o envio da solicitação o registro só estará disponível para consulta do solicitante.

Anexos						
Tipo de Documento		Arquivo				
<input type="text" value="---- SELECIONE ----"/>		<input type="button" value="Escolher arquivo"/> Nenhum arquivo selecionado		<input type="button" value="+"/>		
Tipo Documento		Arquivo		Ação		

Ingredientes				
Princípio Ativo		Concentração	Unidade de Medida	
<input type="text"/>		<input type="text"/>	<input type="text" value="---- SELECIONE ----"/>	
Princípio Ativo	Concentração	Unidade Medida	Situação	Ação

Classes de Uso		
Classe de uso		
<input type="text"/>		
Classe de Uso	Situação	Ação

Embalagens					
Embalagem		Tipo de Embalagem			
<input type="text"/>		<input type="text"/>			
Volume	Unidade de Medida				
<input type="text"/>	<input type="text" value="---- SELECIONE ----"/>		<input type="button" value="+"/>		
Embalagem	Tipo de Embalagem	Volume	Unidade Medida	Situação	Ação

Recomendação							
		Espécie					
<input type="checkbox"/> Todas as Espécies ⓘ		<input type="text"/>					
Praga							
<input type="text"/>							
Tipo de Aplicação		Mínimo	Máximo	Unidade de Medida			
<input type="text" value="---- SELECIONE ----"/>		<input type="text"/>	<input type="text"/>	<input type="text" value="---- SELECIONE ----"/>			
Espécie	Praga	Tipo de Aplicação	Mínimo	Máximo	U.M.	Situação	Ação

Figura 5 Continuação Tela de solicitação de cadastro de agrotóxico.

SOLICITAÇÃO DE ALTERAÇÃO DE AGROTÓXICO

Essa função permite a Solicitação de Alteração de Agrotóxico via sistema.

Consultar

Vá no menu Cadastro. Selecione a opção Solicitação Alt. Agrotóxico para localizar solicitação de alteração de agrotóxico pode ser utilizado um dos seguintes filtros: Nome Comercial, N° Registro Mapa, DAR.

O filtro Nome Comercial pode ser utilizado qualquer parte do nome. Usar parte do nome menos comum, para ter um filtro mais eficiente.

Solicitação de Alteração de Cadastro de Agrotóxico

Listar
Novo

Filtro

Nome Comercial

N° Registro Mapa

DAR

Registrante

CADASTRO AGROTÓXICOS - CUIABA
▼

Filtro

Buscar

Figura 6 Tela para localizar solicitação alteração de cadastro de agrotóxico

Visualizar

Localize o registro desejado usando um dos tipos de filtro.;

Clique no ícone visualizar (👁) na coluna ação do respectivo registro

Excluir

Para os registros que não foram enviados. Localize o registro desejado usando um dos tipos de filtro. Clique no ícone Excluir (✖) na coluna ação para remover um registro. O registro não constará mais no sistema.



Figura 7: Tela de exclusão de registro de Solicitação de cadastro de agrotóxico.

Editar

Localize o registro desejado usando um dos tipos de filtro.;

Clique no ícone editar na coluna ação do respectivo registro e continue a edição das informações necessárias.

Incluir

Para cadastrar uma nova solicitação de cadastro agrotóxico, vá até o menu Cadastros/Solicitação de cadastro agrotóxico. Clique na guia Novo. Informe os dados do cadastro e clique em avançar conforme Figura 8, ou seja, informe a empresa registrante e número de registro do MAPA/ IBAMA que será alterado, (para números do MAPA as informações do produto serão carregadas). Informe o novo número de registro do MAPA/IBAMA ou informe o mesmo número caso seja mantido. Altere os demais campos que sofreram modificação ou mantenha como está. Adicione o tipo de solicitações de alteração(ões) que será(ão) solicitada(s). Clique em avançar.

Solicitação de Alteração de Cadastro de Agrotóxico

Listar Novo

Identificação

Registrante * Nº Reg. MAPA/IBAMA *

CADASTRO AGROTÓXICOS - CUIABA 31918

Novo Nº de Reg. MAPA/IBAMA Marca Comercial *

99987 2,4-D (240) + PICLORAM (64) SL Dispensa Receituário

Classe Toxicológica * Formulação * Classe Ambiental *

I - EXTREMAMENTE TOXICO CONCENTRADO SOLUVEL CLASSE I

Observações

Solicitações

Tipo de Solicitações

..... SELECIONE +

Tipo Solicitação

ALTERACAO DE TITULARIDADE ⊗

Avançar

Figura 8 Tela de solicitação de alteração de cadastro de agrotóxico.


Informe os arquivos digitalizados dos documentos de apresentação obrigatória, na seção anexos selecionando o tipo de documento, selecione a localização e nome do arquivo com o botão Escolher Arquivo e adicione-o a solicitação clicando no sinal de mais “+”.

Na seção ingredientes, informe o(s) novo(s) princípio ativo, concentração e unidade de medida (da concentração) e clique em sinal mais “+”, se houver mais princípios ativos informe repita o processo, ou clique no botão exclusão (⊗) na coluna de ação do registro para remover o princípio ativo. O princípio ativo também deve ser removido quando for necessário alterar sua concentração e a unidade de medida.

Na seção classes de uso informe as classes de usos (bactericida, acaricida etc) clique no sinal de mais (+), para acrescentar novas classes de uso ou clique botão exclusão (⊗) na coluna de ação do registro para remover o registro. Se houver mais classes de uso informe repita o processo.

Em embalagens informe a embalagem, o tipo de embalagem (material da embalagem) o volume da embalagem a unidade de medida (litro, Kg (quilograma), metros cúbicos, ou unidade). Para remover alguma embalagem clique no exclusão (⊗) na coluna de ação do registro para remover o registro.

Na seção recomendação informe a espécie, as pragas e o tipo de aplicação, concentração mínima e máxima bem com a unidade de medida a ser aplicada, clique no sinal de mais (+) para inserir uma nova recomendação de espécie/aplicação. Se houver mais espécie, pragas tipo de aplicação mínimo e máximo a concentração repita o processo.

Caso queira alterar alguma recomendação clique no botão de alteração () na coluna de ação do registro recomendação de uso será mostrado na parte superior da seção recomendação ao clicar no sinal de + as informações serão alteradas e constará como situação alterado

Para excluir uma recomendação clique no botão excluir na coluna de ação o registro ficará marcado para exclusão.







Espécie	Praga	Tipo de Aplicação	Mínimo	Máximo	U.M.	Situação	Ação
ARROZ	ACANTHOSPERMUM HISPIDUM	TERRESTRE MECANIZADA	0	10	G/100 L DE CALDA	ALTERAÇÃO	 
ARROZ	EXCLUSÃO		0	2	L/ha	INALTERADO	 

Figura 9 Tela de alteração de cadastro de agrotóxico – seção recomendação.

Na seção classes de uso informe as classes de usos (bactericida, acaricida etc) clique no sinal de mais (+), para acrescentar novas classes de uso ou clique botão exclusão () na coluna de ação do registro para remover o registro. Se houver mais classes de uso informe repita o processo.

Caso deseje interromper o processo e continuar em outro momento clique em salvar.

Quando todas as seções estiverem preenchidas o botão enviar será habilitado e então o usuário poderá enviar a solicitação de cadastro para parecer do INDEA.

Após o envio da solicitação o registro só estará disponível para consulta do solicitante.

Anexos

Tipo de Documento Arquivo Nenhum arquivo selecionado

Tipo Documento	Arquivo	Ação

Ingredientes

Princípio Ativo Concentração Unidade de Medida

Princípio Ativo	Concentração	Unidade Medida	Situação	Ação
PICLORAM SAL DE TRIETANOLAMINA	64	G/L	INALTERADO	<input type="button" value="⊗"/>
2,4-D	240	G/L	INALTERADO	<input type="button" value="⊗"/>

Classes de Uso

Classe de uso

Classe de Uso	Situação	Ação
HERBICIDA	INALTERADO	<input type="button" value="⊗"/>


Embalagens

Embalagem Tipo de Embalagem

Volume Unidade de Medida

Embalagem	Tipo de Embalagem	Volume	Unidade Medida	Situação	Ação
BALDE	PLASTICO	50	L	INALTERADO	<input type="button" value="⊗"/>
BALDE	PLASTICO	20	L	INALTERADO	<input type="button" value="⊗"/>
BALDE	PLASTICO	15	L	INALTERADO	<input type="button" value="⊗"/>
BALDE	PLASTICO	10	L	INALTERADO	<input type="button" value="⊗"/>
BALDE	PLASTICO	5	L	INALTERADO	<input type="button" value="⊗"/>
BALDE	PLASTICO	2,5	L	INALTERADO	<input type="button" value="⊗"/>
BOMBONA	PLASTICO	0,05	L	INALTERADO	<input type="button" value="⊗"/>
BOMBONA	PLASTICO	10	L	INALTERADO	<input type="button" value="⊗"/>
BOMBONA	PLASTICO	5	L	INALTERADO	<input type="button" value="⊗"/>
BOMBONA	PLASTICO	4,5	L	INALTERADO	<input type="button" value="⊗"/>
BOMBONA	PLASTICO	4	L	INALTERADO	<input type="button" value="⊗"/>
BOMBONA	PLASTICO	3,5	L	INALTERADO	<input type="button" value="⊗"/>
BOMBONA	PLASTICO	3	L	INALTERADO	<input type="button" value="⊗"/>
BOMBONA	PLASTICO	2,5	L	INALTERADO	<input type="button" value="⊗"/>
BOMBONA	PLASTICO	2	L	INALTERADO	<input type="button" value="⊗"/>

Recomendação

Todas as Espécies 

Tipo de Aplicação:
 Mínimo:
 Máximo:
 Unidade de Medida:





























Espécie	Praga	Tipo de Aplicação	Mínimo	Máximo	U.M.	Situação	Ação
BRAQUIÁRIA	RANDIA ARMATA	TERRESTRE MECANIZADA	3	4	L/97 L DE ÁGUA	INALTERADO	 
BRAQUIÁRIA	SOLANUM LYCOCARPUM	TERRESTRE MECANIZADA	3	4	L/97 L DE ÁGUA	INALTERADO	 
BRAQUIÁRIA	MACHAERIUM ACULEATUM	TERRESTRE MECANIZADA	3	4	L/97 L DE ÁGUA	INALTERADO	 
BRAQUIÁRIA	SCHINUS TEREBINTHIFOLIUM	TERRESTRE MECANIZADA	3	4	L/97 L DE ÁGUA	INALTERADO	 
BRAQUIÁRIA	PESCHIERA FUCHSIAEFOLIA	TERRESTRE MECANIZADA	3	4	L/97 L DE ÁGUA	INALTERADO	 
BRAQUIÁRIA	BAUHINIA DIVARICATA	TERRESTRE MECANIZADA	3	4	L/97 L DE ÁGUA	INALTERADO	 
BRAQUIÁRIA	BAUHINIA VARIEGATA	TERRESTRE MECANIZADA	3	4	L/97 L DE ÁGUA	INALTERADO	 
BRAQUIÁRIA	VERNONIA WESTINIANA	TERRESTRE MECANIZADA	3	4	L/97 L DE ÁGUA	INALTERADO	 
BRAQUIÁRIA	BARNADESIA ROSEA	TERRESTRE MECANIZADA	3	4	L/97 L DE ÁGUA	INALTERADO	 
BRAQUIÁRIA	ACACIA PLUMOSA	TERRESTRE MECANIZADA	3	4	L/97 L DE ÁGUA	INALTERADO	 
BRAQUIÁRIA	ACACIA PANICULATA	TERRESTRE MECANIZADA	3	4	L/97 L DE ÁGUA	INALTERADO	 
BRAQUIÁRIA	VERNONIA POLYANTHES	TERRESTRE MECANIZADA	3	3	L/ha	INALTERADO	 
BRAQUIÁRIA	SPERMACOCE ALATA	TERRESTRE MECANIZADA	2	2	L/ha	INALTERADO	 
BRAQUIÁRIA	PARTHENIUM HYSTEROPHORUS	TERRESTRE MECANIZADA	1	1	L/ha	INALTERADO	 

Figura 10 Continuação Tela de solicitação de cadastro de agrotóxico.